



---

SOLARIS  
LOMAT

---

# SOLARIS-LOMAT RY

TOIMINTAKERTOMUS

JA TILINPÄÄTÖS 1.1.-31.12.2021

Tilinpäätös tilikaudelta 1.1.-31.12.2021

SISÄLLYS	SIVU
Sääntöjen mukainen toimintakertomus	1
Emoyhteisön tuloslaskelma	13
Emoyhteisön tase	14
Liiketoiminnan tuloslaskelma konserni	16
Konsernituloslaskelma	17
Konsernitase	18
Liitetiedot	20
Toimintakertomuksen ja tilinpäätöksen allekirjoitus	26
Tilinpäätösmerkintä	26
Luettelo käytetyistä kirjanpitokirjoista	27
Tositelajit ja säilyttämistapa	27

Säilytettävä 31.12.2031 asti.

## TOIMINTAKERTOMUS TILIKAUDELTA 1.1.-31.12.2021

### Yhteenveto

Solaris-lomat ry on vuonna 1965 perustettu lomajärjestö, joka sääntöjensä mukaisesti luo mahdollisuuksia vähävaraisten ihmisten lomanviettoon ja sitä kautta arjessa selviämiseen. Lomien tavoitteena on parantaa ihmisten osallisuutta yhteiskuntaan, luoda mahdollisuuksia vertaistukeen ja lisätä yhteiskunnallista tasa-arvoa. Solaris-lomien kaikkea työtä ohjaavat arvot ovat avoimuus, luotettavuus, kiinnostavuus ja vastuullisuus.

Solaris-lomien kohderyhmiä olivat pienituloiset perheet, eläkeikäiset, työttömät ja muut syrjäytymisvaarassa olevat työikäiset. Järjestökumppanien kanssa järjestetään sellaisten erityisryhmien lomiam, jotka paitsi hyötyvät vertaistuesta, ovat myös keskimääräistä pienituloisempia. Näitä ryhmiä ovat esimerkiksi kuurot ja näkövammaiset. Yhteistyöllä eläkeläisyhdistysten kanssa tavoitetaan ikäihmisiä, joiden olisi vaikea lähteä yksin kotoaan.

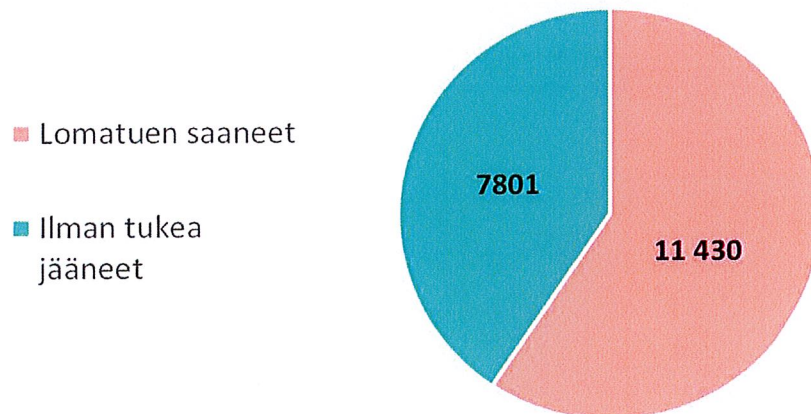
Tuettua lomatoimintaa tarvitaan matalan kynnyksen keinoja auttaa perheitä ja yksilöitä selviytymään arjessa. Varhainen tuki vähentää sosiaalimenoja ja terveydenhuollon kustannuksia. Tuetut lomat ovat sosiaalisia investointeja, joilla on tutkitusti pitkäaikaisia hyvinvointivaikutuksia. Toiminnan etuna on se, että suurissa erissä kilpailuttamalla lomajaksoja voidaan hankkia edullisesti ja hankintahintaan kuuluu kohderyhmän tarpeisiin räätälöity lomaohjelma. Järjestöyhteistyölomilla mukana on lisäksi vapaaehtoisia.

Lomat järjestetään pääosin Sosiaali- ja terveysministeriön tuella. Solaris-lomat haki ministeriöltä avustusta 2 862 616 euroa vuodelle 2021 ja sitä myönnettiin koko haettu summa. Edellisvuoden avustuksesta vuodelle 2021 siirtyi 482 767 euroa.

Vuosi 2021 oli ensimmäinen optiovuosi vuoden 2020 lainvoimaisen kilpailutuksen perusteella. Solaris-lomat tavoitti hyvin lomatuon tarpeessa olevia kohderyhmiä. Toiminnalle asetetut ja mittarein seurattavat lomalaisten hyvinvointitavoitteet toteutuivat hyvin. Tyytyväisyys lomapaikkojen palveluihin, ruokaan ja ohjelmaan laskivat hieman aikaisemmasta.

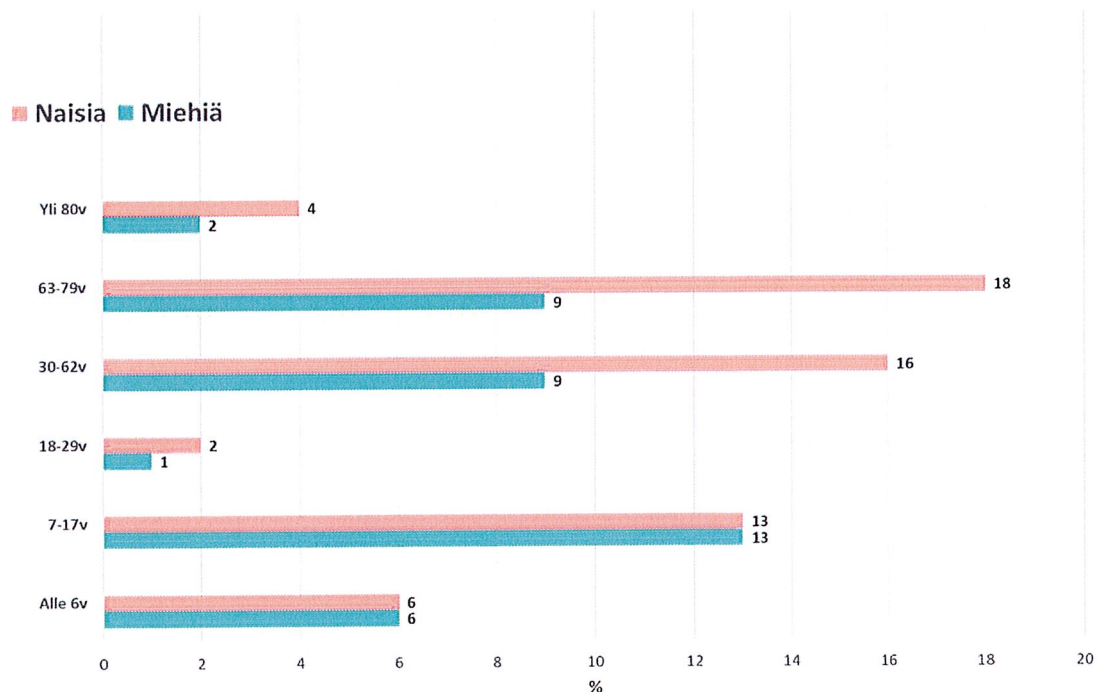
Järjestelykulut eli hallinnon kulut suhteessa toteutuneiden lomien kuluihin olivat 10,3 prosenttia. 89,7 %:lla budjetista (mukaan lukien lomalaisten omavastuumaksut) ostettiin siis lomiam tarvitseville. STEA-avustusta siirtyi vuodelle 2022 käytettäväksi 230 490 euroa.

**Kuvio 1. Vuonna 2021 lomatuen saaneiden ja ilman lomatukea jääneiden määrä.**



Tuetulle Solaris-lomalle pääsi toimintavuonna 11 430 Suomessa vakituisesti asuvaa ihmistä taloudellisin, terveydellisin ja sosiaalisin perustein. Heistä 37 % oli lapsia. Naisia oli miehiä enemmän kaikissa aikuisten ikäryhmissä. Hakijoita oli kaikkiaan 19 231 kun edellisvuonna heitä oli 27 305. 2021 oli ensimmäinen kokonainen pandemiavuosi, mikä vähensi lomahakemusten määrää tavoitellusta. (Pandemia alkoi vasta kesän 2020 lapsiperhelomahaun päätyttyä.)

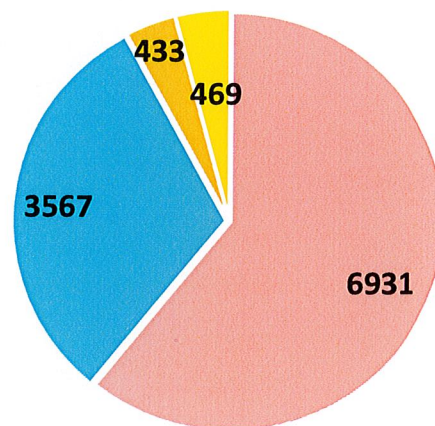
**Kuvio 2. Solaris-lomalaiset 2021 iän ja sukupuolen mukaan (%).**



Koska hakijoita oli normaalia vähemmän ja edellisvuodelta jäänyttä rahaa oli runsaasti käytettävissä, vuonna 2021 tuetulle lomalle pääsi suhteellisesti helpommin kuin aikaisemmin: 59 %. Parina aikaisempina vuonna Solaris-lomalle on päässyt vain joka kolmas hakija, eli tämä on iso muutos.

Suurin osa lomalaisista oli lapsiperhelomalla. Koska eläkeikäisten lomaa siirtyi vuodelta 2020, tämä kohderyhmä toteutui tavallista suurempana. Toisaalta etenkin sairaus- ja vammaisryhmiin kuuluvat peruivat lomiaan ja jättivät niitä kokonaan hakematta koronan vuoksi. Työikäisiä tavoitettiin lomalle lähes suunniteltu määrä.

**Kuvio 3. Solaris-lomalaiset 2021 kohderyhmän mukaan.**

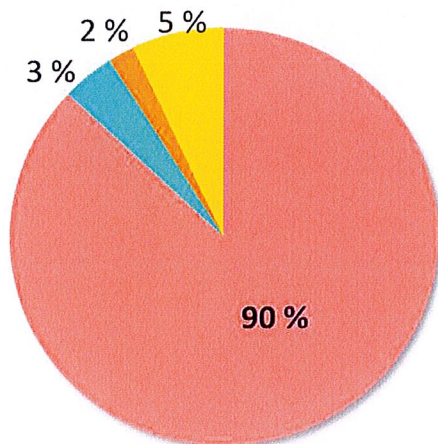


■ Lapsiperhelomalla ■ Ikäihmisten lomalla ■ Erytisryhmien lomalla ■ Työikäisten lomalla

Noin joka kolmas lomalainen (30 %) oli tuetulla lomalla ensimmäistä kertaa. Ensikertalaisten osuus oli paljon pienempi kuin aikaisempina vuosina. Poikkeustilanteessa lomalle lähdön valmius oli suurempi niillä, joille tuettu loma on tuttu asia.

Tuettu loma oli valituille korona-arjen suuri piristys ja kohokohta. Ilman lomatukea iso osa näistä ihmisistä ei olisi lähtenyt kotoa mihinkään eikä tavannut vertaisiaan. 90 % loman saaneista olisi viettänyt loman kotona ilman tukea. 5 % olisi viettänyt lomansa muulla tavalla, tyypillisesti "mökillä". 3 % kertoi, että olisi lomailnut sukulaisten luona ja 2 % samalla tavalla itse maksaen.

**Kuvio 4. Miten 2021 loma olisi vietetty ilman lomatukea (%).**



■ Kotona ■ Sukulaisten luona ■ Samalla tavoin itse maksaen ■ Muuten

## Lomalaisten valinta

Tuettua Solaris-lomaa voi hakea sekä sähköisellä että paperisella hakemuksella. Kaikki hakemukset käsitellään lomajärjestöjen yhteisellä LOTU-ohjelmalla. Paperihakemukset skannataan ja tallennetaan. Jokainen lomahakemus pisteytetään lomajakoittain ja lomatuen saajat valitaan lomajakoittain eniten pisteitä saaneista hakijoista.

Käsittelimme vuonna 2021 yhteensä 19 231 ihmisen lomahakemukset. Hakemukset pisteytettiin valmiiksi yksi kerrallaan kirjallisen pisteytysohjeen mukaisesti. Alin hyväksyttävä valintapistemäärä on 5, mutta lomalle valituksi tuleminen edellytti käytännössä paljon suurempaa kokonaispistemäärää ja auki kirjoitettuja perusteluja useasta pisteytysaiheesta.

Tiivistetysti valintoihin vaikuttivat seuraavat seikat:

- Taloudellinen tilanne: pienet tulot, ulosotto tai muut erityiset kulut.
- Sosiaaliset syyt: työttömyys, lomautus, perheongelmat, omaisen hoitaminen ja yksinhuoltajuus tai muutoin vaikea elämäntilanne.
- Terveydelliset syyt: vammat, fyysiset ja/tai psyykkiset sairaudet.
- Aikaisempi lomatuki: tuettu loma voidaan myöntää korkeintaan joka toinen vuosi.

Tavoitimme hyvin lomatuen tarpeessa olevia kohderyhmiä. Kuten ennenkin hakijat yleensä täyttivät hyvin lomatuen kriteerit. Perheillä oli laaja kirjo sosiaalisia ja terveydellisiä ongelmia, ja kaikenikäiset hakijat kuvasivat yksinäisyyttä ja tarvetta päästä ihmisten ilmoille kodin seinien sisältä.

Suosittu lomakohteet hyvien liikenneyhteyksien päässä vetivät suuria määriä hakijoita. Vähemmän tunnetut (mutta usein asiakaspalautteeltaan yhtä hyvät) kohteet, joihin ei päässyt helposti ilman omaa autoa, olivat vähemmän haettuja. Siten niihin oli mahdollista saada lomatuki pienemmällä valintapistemäärällä, kuin eniten haettuihin kohteisiin.

## Lomien järjestäminen

Lomien suunnittelu pohjattiin vuoden 2020 avustussummaan, hakijamääriin ja kokemuksiin. Omavastuuta perittiin 100 euroa 16-vuotiailta ja sitä vanhemmilta. Kuulo- ja näkövammaisten omavastuumaksu oli alennettu 60 euroa. Lomalaiset järjestivät ja maksoivat itse matkat lomakohteeseen.

Lomat toteutuivat pitkälti kohderyhmäsuunnitelman mukaisesti. Lomaryhmän koko oli vähimmillään vain 10 henkilöä ja perhelomissa ryhmäkoot nostettiin jopa 25 perheeseen, mikäli korkean pistemäärän hakijoita oli paljon ja suurentaminen sopi lomapaikalle. Lomapaikkojen vastuulla oli lähettää lomalaisille tarkemmat saapumisohteet ja tiedot loman tarkasta sisällöstä kolme viikkoa ennen lomaa.

Tuetut lomat ovat viiden vuorokauden mittaisia täysihoidtolomia, joihin kuului perhelomilla lisäksi iltapala. Lomaan kuului kymmeniä tunteja kohderyhmälle räätälöityä virikkeellistä ja arjessa selviytymistä tukevaa ohjelmaa; ohjattua liikuntaa ja hyvinvointineuvontaa. Kohteissa oli hyvät ulkoilu- ja sisäliikuntamahdollisuudet. Omaehtoista liikkumista tuettiin tarjoamalla maksutta lainaan liikuntavälineitä. Kylpyläkohteissa oli vapaa pääsy altaille, lisäksi useimmissa kohteissa oli uintimahdollisuus omassa rannassa.

Lomalaisia kannustettiin tutustumaan toisiinsa ja antamaan vertaistukea. Perhelomilla tarjottiin vähintään kahdesti lastenhoitoa, jonka aikana vanhemmille järjestettiin omaa ohjelmaa. Työikäisten lomiin kuului UKK-kävelytesti ja lihaskuntotesti. Ikäihmisten lomiin sisältyi fyysistä toimintakykyä mittaava TOIMIVA-testi ja useassa lomapaikassa myös hierontahoito.

Eläkeläis- ja sairaus/vamma yhdistysten kanssa järjestetyillä lomilla oli mukana 1–2 vapaaehtoista ryhmänvetäjää. Enemmistö (89 %) yhdistyskumppaneista järjesti lomalle yhteiskuljetuksen. Erityisryhmille yhdistyskumppanit järjestivät tarvittavat lisäpalvelut, kuten avustajat ja tulkit.

Paljon yksittäisiä lomalaisia ja kokonaisia lomaryhmiä toki perui lomansa koronapandemian vuoksi. Jouduimme keskeyttämään lomien järjestämisen kolmeksi viikoksi maaliskuussa 2021 hallituksen linjaaman sulkutilan vuoksi, mutta järjestimme ne lomat myöhemmin kesällä ja syksyllä 2021.

Koronapandemia otettiin huomioon mm. porrastamalla ruokailua, ryhmien toimintaa ja ohjeistamalla turvaväleihin sekä käsihygieniaan. Lomalaisille tarjottiin veloitusetta kertakäyttömaskeja lokakuusta lähtien. Joulukuusta alkaen yksin matkustaville tarjottiin veloitusetta yhden hengen huone. Osa lomalaisista keskeytti lomansa flunssaoireiden vuoksi. Loppuvuodesta kävi ilmi, että isolla osalla lomatuen saaneista ei ollut useiden lomakohteiden vaatimaa koronapassia. Heitä oli paljon esimerkiksi näkövammaisten lomaryhmissä.

Runnin kylpylä lopetti toimintansa ja sinne suunnitellut lapsiperhelomat piti siirtää muualle.

## Viestintä

Solaris-lomat viesti tuetuista lomista kohderyhmilleen, yhteistyökumppaneille, sosiaali- ja terveysalan ammattilaisille, päättäjille, tiedotusvälineille ja suurelle yleisölle. Viestinnän tavoitteena on lisätä tuetun lomatoiminnan tunnettuutta ja läpinäkyvyyttä. Solaris-lomien markkinointiviestinnän tavoitteena on saada lomille kattavasti kohderyhmän mukaisia, heikoimmassa asemassa olevia hakijoita.

Vuoden 2021 lomat julkaistiin lokakuussa 2020 [www.solaris-lomat.fi](http://www.solaris-lomat.fi)-kotisivuilla sekä esitteenä. Lomahausta vuodelle 2021 viestittiin syksyllä 2020 koko maan kattavasti ilmaisjakelulehdissä julkaistulla ilmoituksella. Loppuvuodesta 2021 viestittiin vastaavasti vuoden 2022 lomista. Solaris-lomien Facebook-sivua käytettiin aktiivisesti lomatoiminnasta tiedottamiseen. Tietoa tuetuista lomista alettiin julkaista Solaris-lomien uudella Instagram-tilillä. Myös lomajärjestöjen yhteinen [www.lomajarjestot.fi](http://www.lomajarjestot.fi)-sivusto uudistettiin Solaris-lomien työnä. Solaris-lomien kotisivuilla kävijöitä oli 71 000, joista uusia kävijöitä 79 %.

Sosiaalialan ammattilaisille postitettiin lomakalentereja ja lomatoimintaa esiteltiin Sosiaalialan asiantuntijapäivillä verkossa. Vaikka tuettujen lomien tarve on korona-aikana suuri, maksettu kuluttajamarkkinointi Facebookissa tuntui sopivalta vain rajoitetusti esimerkiksi kulloisistakin koronarajoituksista riippuen. Toisaalta Solaris-lomien hyvä brändi edisti kohderyhmien tavoittamista ilman maksettua markkinointia. Saimme myös myönteistä mediajulkisuutta THL:n kanssa tehdystä perhelomien osallisuustutkimuksesta esimerkiksi Ylen radiouutisissa ja verkkosivuilla.

Solaris-lomien lomasihteerit olivat tavoitettavissa puhelimitse etenkin klo 9–12 soittoaikaan. Lomasihteerit olivat päivittäin aktiivisesti yhteydessä hakijoihin puhelimitse ja sähköpostilla. Lomalaisille lähetettiin myös tekstiviestejä ja infokirjeitä mm. lomien peruutumisesta koronaepidemian vuoksi. Kävijä ohjataan perehtymään lomien sisältöön ennen hakemuksen jättämistä. Loman hakija ohjautuu suoraan haluttuun lomalistaan järjestöjen yhteisessä LOTU-järjestelmässä.

Lomakohteiden kanssa viestintä oli jatkuvaa ja välitöntä. Ryhmälomista vastaava lomasihteeristö viestii paikallisten yhteistyökumppanien kanssa sekä hakuihin liittyen että lomien toteutumisen yhteydessä.

Viestinnän onnistumista seurataan oikeisiin kohderyhmiin kuuluvien hakijoiden määrän ohella mm. sosiaalisen median ja kotisivujen käytön mittarein.

## Henkilöstö

Toiminnanjohtaja vastasi talouden, hallinnon ja henkilöstön johtamisesta, hallinnon sihteerinä toimimisesta, viestinnästä, suhteista yhteistyökumppaneihin, järjestön edustamisesta sekä tarvittaessa teki käytännön töitä – kuten asiakaspalautteen käsittelyä – lomasihteerien tukena. Toiminnanjohtaja vastasi myös yhdistyksen omistaman liiketoiminnan omistajaohjauksesta.

Kolmesta lomasihteeristä jokaisella oli omat erityisvastualueensa. Suurimman määrän lomahakemuksia käsitteli perhelomista vastaava sihteeristö. Ryhmälomista vastaavan sihteerin työhön kuului lomalaisten valinnan lisäksi paikallistason yhteistyökumppaneiden valinta, ryhmälomien järjestäminen sekä yleisiä toimistosihteerin töitä. Eläke- ja työikäisten lomista vastaava lomasihteeristö vastasi erityisesti palaute- ja



seurantajärjestelmistä, yleisen sähköpostin käsittelystä sekä markkinointiviestinnästä yhdessä toiminnanjohtajan kanssa. Lapsiperhelomista vastaava lomasihteeri jäi keväällä eläkkeelle ja työikäisten lomista vastaava lomasihteeri palasi syksyllä perhevapailta.

Solaris-lomien työntekijät työskentelivät pääasiallisesti etätöissä viranomaislinjausten mukaisesti.

## Hallinto

Solaris-lomat ry:n puheenjohtajaksi valittiin vuosikokouksessa Heikki Niinimäki ja varapuheenjohtajaksi Veli-Matti Kuntonen. Hallituksen jäseninä jatkoivat Jan Koskimies, Sirpa Puhakka, Hannu Salminen ja Karoliina Öystilä.

Solaris-lomien jäsenjärjestöjä vuonna 2021 olivat Eläkeläiset ry, Lasten Tuki ry (8.11.2021 saakka), Lounais-Suomen Loma ja Virkistys ry, Nuorisolomat ry, Suomen Ammattiliittojen Keskusjärjestö SAK ry ja Suomen Elintarviketyöläisten Liitto SEL ry.

## Yhteistyökumppanit

Valtakunnallisia yhteistyökumppaneita Solaris-lomien järjestämisessä olivat Kuurojen liitto, Näkövammaisten liitto, Munuais- ja maksaliitto sekä Tapaturma- ja sairausinvalidien liitto.

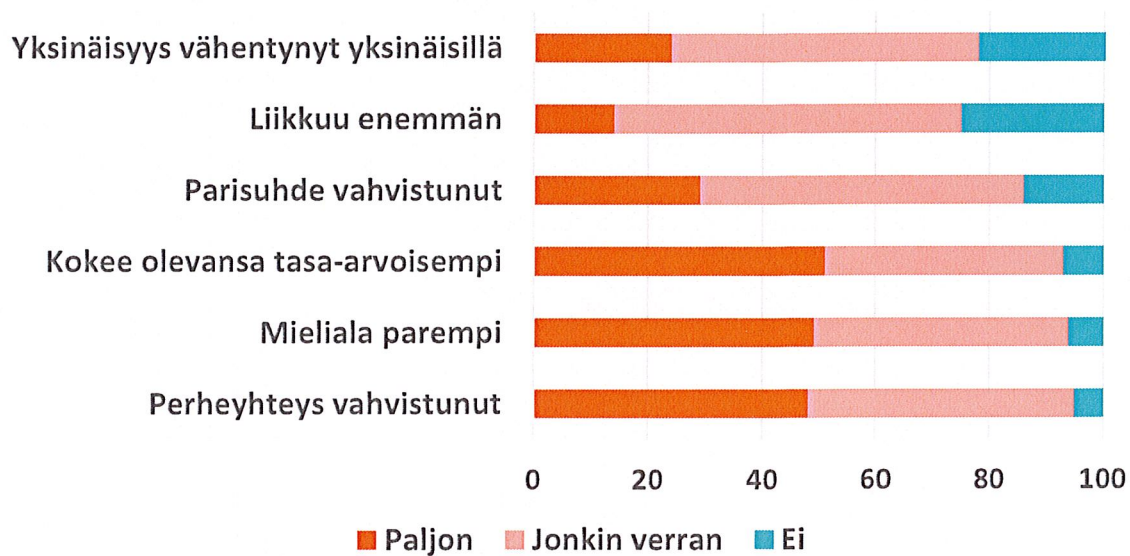
Paikallisia yhteistyökumppaneita oli 71, pääosin STEA-avusteisten keskusjärjestöjen jäsenjärjestöjä.

Suomalaiset lomajärjestöt tekivät toimintavuonna tiivistä yhteistyötä. Lomajärjestöjen yhteinen sähköinen asiointijärjestelmä LOTUn uudistettiin vuonna 2021. Solaris-lomien toiminnanjohtaja on Lomajärjestöjen yhteistyöryhmän puheenjohtaja aikavälillä 2000–2022. Lomajärjestöjen sähköisen asiointijärjestelmä LOTU uudistettiin vuonna 2021.

## Toiminnan arviointi

Tuettuja lomiam järjestetään siitä lähtökohdasta, että lomilla on toiminnan tavoitteita vastaavia myönteisiä hyvinvointivaikutuksia. Solaris-lomat kerää ja analysoi jatkuvasti tietoa lomatoiminnan tavoitteiden toteutumisesta. Lomien tuloksia ja vaikutuksia mitataan kyselyin heti loman jälkeen sekä 2–6 kk loman jälkeen. Toiminnalle asetetut ja mittarein seuratut tavoitteet toteutuivat erittäin hyvin vuonna 2021. Tuettu loma vahvisti useimmilla perheyhteyttä, parisuhdetta ja tasa-arvoisuuden kokemusta.

Kuvio 5. Loman 2021 tavoitellut vaikutukset noin puoli vuotta loman jälkeen (%).

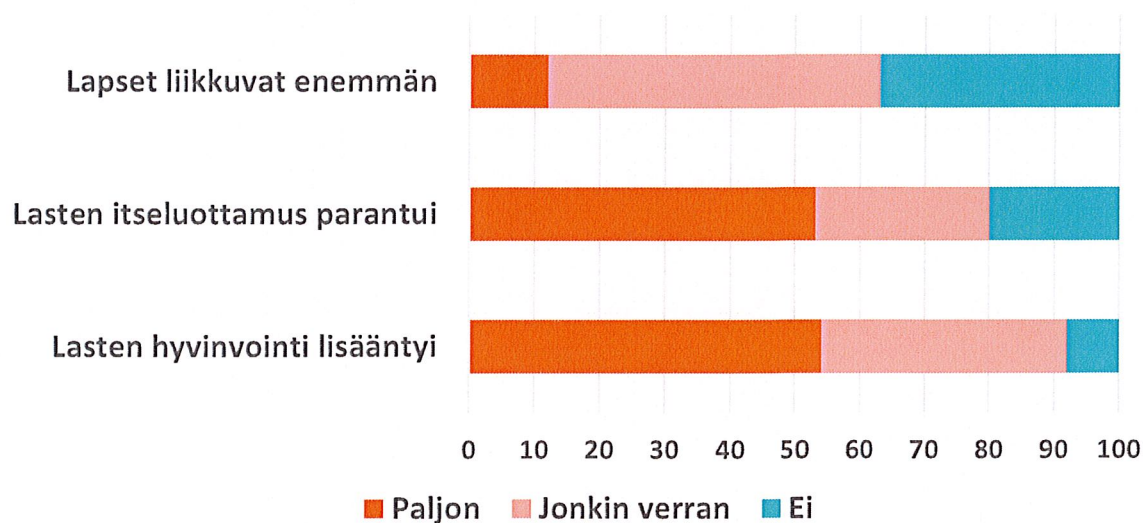


Vuoden 2021 lomalaisista 94 % koki mielialansa paremmaksi noin puoli vuotta loman jälkeen. Koettu yksinäisyyden tunne oli vähentynyt pitempiaikaisesti 77 %:lla vastaajista. 93 % koki itsensä tasa-arvoisemmaksi yhteiskunnan jäseneksi, kuin ennen tuettua lomaa.

92 % lapsiperheistä arvioi, että perheyhteys oli vielä puoli vuotta loman jälkeen aiempaa vahvempi. 86 % puolison kanssa lomalleista arvioi parisuhteensa vahvistuneen tuetun loman ansiosta.

Uudet, lasten hyvinvointia ja itseluottamusta kartoittavat mittarit kertoivat loman positiivisista vaikutuksista lapsiin välittömästi ja pitempiaikaisesti. Lähes kaikki lapset kokivat vanhempiensa arvion mukaan liikunnan iloa lomalla, ja 2/3 vanhemmista arvioi lastensa liikunnan määrän myös lisääntyneen pitempiaikaisesti loman ansiosta.

Kuvio 6. Loman 2021 tavoitellut vaikutukset lapsiin noin puoli vuotta loman jälkeen (%).



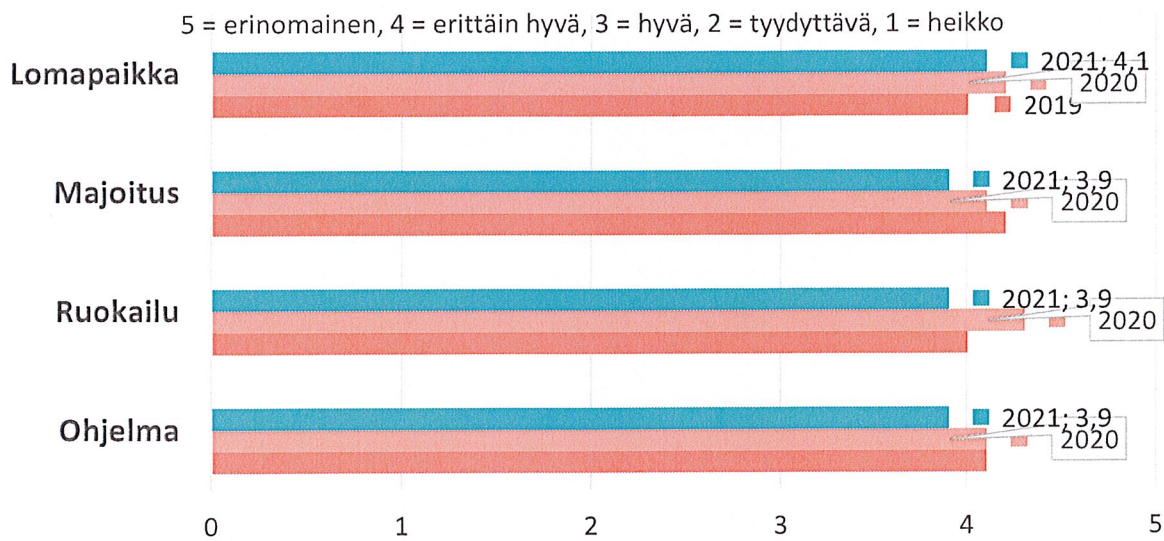
Tuetulla lomalla vaikuttaa olevan liikuntaa lisäävä lähes kaikkiin ikäihmisiin ja yli 2/3 työikäisten kohderyhmistä kertoi liikkuvansa entistä enemmän loman jälkeen.

Ikäihmiset sekä hakivat että saivat enemmän ystäviä tuetuilla lomilla. Yksin lasten kanssa lomailleet (usein yksinhuoltajat) eivät saaneet lomalla helpotusta yksinäisyyteen yhtä paljon, kuin muut vanhemmat ja kaikki lapsiperhelomalla olleet ystävytyivät vähemmän, kuin muut aikuisten kohderyhmät.

Arvioimme myös lomalaisten tyytyväisyyttä palveluihin, majoitukseen, ruokaan jne. sekä osallistumista järjestettyyn ohjelmaan. Palautetta kerätään lisäksi lomapaikkoja edustavilta lomaohjaajilta sekä lomaryhmien vetäjinä toimineilta yhteistyökumppanijärjestöjen edustajilta.

Lomalaiset antoivat kokemukselleen keskimäärin tavoitteemme mukaisen kouluarvosanan 8,7. Kohderyhmien välillä ei ollut eroja. Hajonta eri kohteissa lomailleiden välillä oli melko pieni heikoimmaksi arvioidun kohteen saadessa arvosanan 8,3 ja parhaimman 9. Tyytyväisyys majoitukseen, ruokaan ja ohjelmaan laskivat edellisvuodesta hieman alle tavoitetason (3,9/5 kun tavoite oli 4/5). Tämä liittyyneen koronarajoituksiin ja eräiden lomapaikkojen vaikeuksiin suoriutua normaalisti todella haastavassa toimintaympäristössä.

**Kuvio 7. Miten lomapaikka ja palvelut vastasivat odotuksia? Vertailu 2019–2021.**



Osallistuminen lomaohjelmaan oli tavallista vähäisempää koronan vuoksi. Aikuisten lomilla lomaohjelmaan osallistui keskimäärin 62 % ja lapsiperhelomilla 41 % lomalaisista. Tulos vastaa vuoden 2020 lukuja.

Tyytyväisyys ohjelmaan kuitenkin laski edellisvuodesta sekä lomalaisten osalta että yhteistyökumppaniyhdistyksiä edustaneiden matkanvetäjien arvioissa.

Lomaohjelman järjestäminen oli haastavaa korona-aikaan. Osa perheistä ja aikuisista koki turvallisemmaksi olla lomalla omissa oloissaan, osa taas kaipasi yhdessäoloa kuten keskustelua, pelejä ja tanssia. Lomapaikoissa työskentelevien ohjaajien palautteen mukaan osa lomalaisista kaikista kohderyhmistä vaikutti uupuneilta ja osa ikäihmisistä ja erityisryhmistä myös liian sairailta osallistuakseen ohjelmaan täysipainoisesti. Lomapaikkojen henkilöstöpulan ja koronarajoitusten vuoksi etenkin lomaan kuuluvaa (ilta)ohjelmaa jätettiin paikoin järjestämättä. Iltaohjelman puuttuminen näkyi kielteisenä asiakaspalautteena. Yhdistyslomilla mukana olleista vapaaehtoisista lomaohjaajista 72 % arvioi, että lomaohjelma tuki ryhmäläisten mahdollisuutta vertaistukeen erinomaisesti tai erittäin hyvin. Edellisvuonna vastaava luku oli 86 %.

Lomien tuottajilta edellytetään kilpailutuksessa määriteltyjen ja luvattujen asioiden noudattamista ja heille välitetään toiminnan kehittämisessä hyödyllistä asiakaspalautetta. Lomakohteiden kanssa käydään tiivistä vuoropuhelua, jossa mahdollisiin ongelmiin haetaan ratkaisuja. Vaikkei koetun laadun lasku ole käytössä olleen mittariston mukaan vaikuttanut tuettujen lomien tavoiteltujen vaikutusten toteutumiseen, asiakkaidemme kirjallinen palaute kertoo siitä, että palvelun laadulla on merkitystä kokemukseen yhdenvertaisina nähdyksi ja kuulluksi tulemisesta. Tarkkailemme siksi tehostetusti lomien laadun toteutumista.

Toimintavuonna 2021 kehitettiin kaikkien lomajärjestöjen kesken entistä tarkempaa ja yhtenäisempää tulosten sekä vaikutusten mittaamista ja raportointia. Siihen liittyen Solaris-lomat luopui parina vuonna pilotoiduista kahden vuoden pitkäaikaisseurannoista, sillä loman myönteisiä vaikutuksia on vaikea arvioida niin pitkälle luotettavasti. Keräämme vuodesta 2022 lähtien tarkempaa ja tietoa hakijoiden

elämäntilanteesta ennen ja jälkeen loman. Kysymme jo hakuvaiheessa strukturoidusti lomalle asetetuista tavoitteista ja seuraamme niiden toteutumista loman jälkeen. Uudistettu asiointijärjestelmä ja raportointi mahdollistaa hakijoiden tilanteiden muutoksen seurannan sekä kiinnostavien alakohderyhmien hahmottamisen.

## Toiminnalliset riskit

Yksi tunnistettu riski on, että lomakokonaisuuksien laatu laskee tai vaihtelee tasoltaan liikaa lomapaikkojen välillä. Hallitsemme laadun vaihtelun riskiä palautejärjestelmän avulla, tiiviillä yhteydenpidolla sekä jalkautumisella lomapaikkoihin. Koronaepidemian myötä useita lomapaikkoja on lopettanut toimintansa ja on olemassa riski, ettei kilpailutuksen mukaisia lomapaikkoja ole jatkossa riittävästi toiminnassa.

Koronapandemia heikensi merkittävästi yhdistyksen omistamien Kuopiossa ja Lohjalla sijaitsevien kylpylöiden toimintakykyä. Mikäli matkailuliiketoiminnan kurimus jatkuu, se muodostaa riskin myös Solaris-lomat ry:n toiminnan jatkuvuudelle.

## Varainhankinta ja talous

Solaris-lomien toiminta keskittyy tuettujen lomien järjestämiseen, johon STEAn myöntämä avustus kokonaisuudessaan suunnataan. Järjestön omistama liiketoiminta on eriytetty julkisin varoin tehtävästä lomatoiminnasta. Solaris-lomat ry hankkii Solaris-kylpylöiltä tuettuja lomiaman julkisen kilpailutuksen puitteissa, kuin parista kymmenestä muusta lomapaikasta.

Somahallinto Oy:n omistama Ruska-Ruka-lomakiinteistö myytiin huhtikuussa 2021. Solaris-lomat ry:n vuoden 2017 RAY-avustusta koskevan takaisinperintää lyhennettiin vuoden aikana Somahallinto Oy:n osinkotuotoista. Syyskuussa 2021 Solaris-lomat ry myi koko Somahallinto Oy:n osakekannan Kuopion ja Lohjan kylpylät Oy:lle.

Koronapandemia ja siihen liittyvät viranomaisten asettamat rajoitukset hankaloittivat yhdistyksen omistamaa liiketoimintaa. Kuopion ja Lohjan Kylpylät Oy joutui ottamaan vuonna 2020 paljon rahoituslainaa. Tilikauden 2021 aikana vieraan pääoman määrä kuitenkin pieneni ja tilikauden tulos oli positiivinen.

## Tapahtumat tilikauden päättymisen jälkeen

Solaris-lomat ry haki Sosiaali- ja terveysministeriöltä avustusta 2 862 616 euroa vuodelle 2022 ja sitä myönnettiin koko haettu summa. Ohjeellinen avustussuunnitelma vuodelle 2023 on 2 862 616 euroa.

Vuonna 2022 yhdistys järjestää loman noin 11 500 lomalaiselle. Edelleen jatkuva koronapandemia sekä Venäjän Ukrainaan tekemä hyökkäys aiheuttaa epävarmuutta tuettujen lomien hakijoissa, ja vuoden 2022 hakijamäärä jäänee edelleen selvästi alle 30 000 hakijan.

Solaris-lomat on tehostanut toimitilojensa käyttöä, ja siirtynyt käyttämään pienempää neliömäärää entisessä osoitteessa.

Lomakeskus Kuntorantaan vuodelle 2022 suunnitellut lomat on peruttu tai siirretty muihin kohteisiin, koska kohdetta haettiin talvella 2022 konkurssiin ja sen toiminnan edellytykset ovat hyvin epävarmat.

Koronapandemia on edelleen hankaloittanut Kuopion ja Lohjan kylpylät Oy:n toimintaa. Rahoittajien kanssa on sovittu lainojen lyhennysten lykkäämisestä tammi-syyskuun 2022 ajalta. Jatkoneuvottelut kaikkien rahoittajien kanssa on sovittu syksyille 2022. Kylpylähotelli Rauhalahteen tehdään keväällä 2022 noin 1,4 miljoonan euron saneerausinvestointi kylpylän tekniseen tilaan. Investointi on pakollinen yrityksen tulevaisuuden varmistamiseksi, ja se maksetaan kassavaroista.

**SOLARIS-LOMAT RY**  
**TULOSLASKELMA**

	1.1.-31.12.2021	1.1.-31.12.2020
<b>VARAINAINEN TOIMINTA</b>		
<b>SOSIAALINEN LOMATOIMINTA</b>		
Tuotot		
STEA-avustukset	2 862 616,00	2 862 616,00
Käyttämätön avustus muutos	252 277,35	-363 842,46
Muut tuotot	727 381,00	546 718,07
Tuotot yhteensä	3 842 274,35	3 045 491,61
Kulut		
Täysihoitomaksut	-3 446 058,48	-2 638 345,15
Järjestelykulut	-396 215,87	-407 146,46
Kulut yhteensä	-3 842 274,35	-3 045 491,61
<b>MUU VARSINAINEN TOIMINTA</b>		
Kulut		
Henkilöstökulut		
Palkat	-214 902,35	-224 462,59
Sivukulut	-62 967,05	-50 272,46
Henkilöstökulut yhteensä	-277 869,40	-274 735,05
Poistot	-257,37	-343,17
Muut kulut	-118 113,62	-145 948,05
Siirrot avustettavaan toimintaan	396 215,87	407 146,46
Kulut yhteensä	-24,52	-13 879,81
Tuotto / kulujäämä	-24,52	-13 879,81
<b>VARAINHANKINTA</b>		
Tuotot	2 510,00	2 510,00
Tuotto / kulujäämä	2 485,48	-11 369,81
<b>SIJOITUS- JA RAHOITUSTOIMINTA</b>		
Tuotot	100 270,00	1 040 979,86
Kulut	-12 339,51	-2 098 465,88
<b>TILIKAUDEN YLIJÄÄMÄ / ALIJÄÄMÄ</b>	<b>90 415,97</b>	<b>-1 068 855,83</b>

**SOLARIS-LOMAT RY**  
**TASE**

	2021	2020
<b>VASTAAVAA</b>		
<b>PYSYVÄT VASTAAVAT</b>		
Aineelliset hyödykkeet		
Koneet ja kalusto	772,13	1 029,50
Aineelliset hyödykkeet yhteensä	772,13	1 029,50
Sijoitukset		
Osuudet saman konsernin yrityksistä	1 842 208,63	2 003 575,16
Muut osakkeet ja osuudet	68,18	68,18
Sijoitukset yhteensä	1 842 276,81	2 003 643,34
<b>PYSYVÄT VASTAAVAT YHTEENSÄ</b>	<b>1 843 048,94</b>	<b>2 004 672,84</b>
<b>VAIHTUVAT VASTAAVAT</b>		
Lyhytaikaiset saamiset		
Siirtosaamiset	160 914,46	8 707,21
Muut saamiset	238,00	-
Lyhytaikaiset saamiset yhteensä	161 152,46	8 707,21
Rahat ja pankkisaamiset	381 824,57	514 249,94
<b>VAIHTUVAT VASTAAVAT YHTEENSÄ</b>	<b>542 977,03</b>	<b>522 957,15</b>
<b>VASTAAVAA</b>	<b>2 386 025,97</b>	<b>2 527 629,99</b>



**SOLARIS-LOMAT RY**  
**TASE**

	2021		2020
<b>VASTATTAVAA</b>			
OMA PÄÄOMA			
Edellisten tilikausien voitto	1 641 271,13		2 710 126,96
Tilikauden voitto/tappio	90 415,97	-	1 068 855,83
OMA PÄÄOMA YHTEENSÄ	1 731 687,10		1 641 271,13
VIERAS PÄÄOMA			
Pitkäaikainen			
Muut velat	-		108 712,45
Velat saman konsernin yrit.	36 200,00		36 200,00
Pitkäaikainen yhteensä	36 200,00		144 912,45
Lyhytaikainen			
Saadut ennakot	37 500,56		29 214,00
Ostovelat	186 184,32		95 811,73
Muut velat	113 919,84		76 870,94
Siirtovelat	280 534,15		539 549,74
Lyhytaikainen yhteensä	618 138,87		741 446,41
VIERAS PÄÄOMA YHTEENSÄ	654 338,87		886 358,86
<b>VASTATTAVAA</b>	<b>2 386 025,97</b>		<b>2 527 629,99</b>

**KONSERNITULOSLASKELMA**  
**LIIKETOIMINTA**

	1.1.-31.12.2021	1.1.-31.12.2020
LIKEVAIHTO	10 445 661,58	8 805 939,54
Liiketoiminnan muut tuotot	1 109 769,82	372 738,41
Materiaalit ja palvelut		
Aineet, tarvikkeet ja tavarat		
Ostot tilikauden aikana	-1 562 862,35	-1 366 425,64
Varastojen muutos	23 293,39	-48 007,70
Ulkopuoliset palvelut	-798 888,00	-599 286,79
Materiaalit ja palvelut yhteensä	-2 338 456,96	-2 013 720,13
Henkilöstökulut		
Palkat ja palkkiot	-3 795 223,63	-3 881 415,18
Henkilösivukulut		
Eläkekulut	-600 096,37	-577 603,02
Muut henkilösivukulut	-121 609,14	-70 999,24
Henkilöstökulut yhteensä	-4 516 929,14	-4 530 017,44
Poistot ja arvonalentumiset		
Suunnitelman mukaiset poistot	-576 727,21	-662 265,35
Liiketoiminnan muut kulut	-3 496 878,57	-3 446 566,70
LIKEVOITTO / -TAPPIO	657 592,83	-1 473 891,67
Rahoitustuotot ja -kulut		
Muut korko- ja rahoitustuotot	8 555,13	21 070,24
Korkokulut ja muut rahoituskulut	-355 391,75	-1 292 873,12
Rahoitustuotot ja -kulut yhteensä	-346 474,62	-1 271 802,88
VOITTO / -TAPPIO ENNEN TILINPÄÄTÖSSIIRTOJA JA VEROJA	311 118,21	-2 745 694,55
Tilinpäätössiirtojen kertymä		
Poistoeron muutos	0,00	-96 680,34
Tuloverot		
Tuloverot	-29 735,98	-8 153,02
TILIKAUDEN VOITTO / -TAPPIO	249 866,92	-2 850 527,91

**SOLARIS-LOMAT RY**  
**KONSERNITULOSLASKELMA**

	1.1.-31.12.2021	1.1.-31.12.2020
<b>VAR SINAINEN TOIMINTA</b>		
<b>SOSIAALINEN LOMATOIMINTA</b>		
Tuotot		
STE A-avustukset	2 862 616,00	2 862 616,00
Käyttämätön avustus muutos	252 277,35	-363 842,46
Muut tuotot	727 381,00	546 718,07
Tuotot yhteensä	3 842 274,35	3 045 491,61
Kulut		
Täysihoitomaksut	-3 446 058,48	-2 638 345,15
Järjestelykulut	-396 215,87	-407 146,46
Kulut yhteensä	-3 842 274,35	-3 045 491,61
<b>MUU VAR SINAINEN TOIMINTA</b>		
Kulut		
Henkilöstökulut		
Palkat	-214 902,35	-224 462,59
Sivukulut	-62 967,05	-50 272,46
Henkilöstökulut yhteensä	-277 869,40	-274 735,05
Poistot	-257,37	-343,17
Muut kulut	-118 113,62	-145 948,05
Siirrot avustettavaan toimintaan	396 215,87	407 146,46
Kulut yhteensä	-24,52	-13 879,81
Tuotto / kulujäämä	-24,52	-13 879,81
<b>VARAINHANKINTA</b>		
Tuotot	2 510,00	2 510,00
Tuotto / kulujäämä	2 485,48	-11 369,81
<b>SIJOITUS- JA RAHOITUSTOIMINTA</b>		
Tuotot	270,00	0,00
Kulut	-610,98	-1 384 663,81
<b>TILIKAUDEN TULOS</b>	2 144,50	-1 396 033,62
<b>LIIKETOIMINNAN TULOS</b>	249 866,92	-1 809 548,05
<b>TILIKAUDEN YLIJÄÄMÄ / ALIJÄÄMÄ</b>	252 011,42	-3 205 581,67

**SOLARIS-LOMAT RY  
KONSERNITASE**

	2021	2020
<b>VASTAAVAA</b>		
<b>PYSYVÄT VASTAAVAT</b>		
Aineettomat hyödykkeet		
Konserniliiketoimet	124 613,22	-
Aineettomat oikeudet	14 868,48	14 868,48
Aineettomat hyödykkeet yhteensä	139 481,70	14 868,48
Aineelliset hyödykkeet		
Maa- ja vesialueet	71 510,15	71 510,15
Rakennukset ja rakennelmat	8 063 045,78	8 467 758,27
Koneet ja kalusto	297 124,45	365 571,59
Muut aineelliset hyödykkeet	52 804,76	95 931,25
Aineelliset hyödykkeet yhteensä	8 484 485,14	9 000 771,26
Sijoitukset		
Muut osakkeet ja osuudet	22 286,86	137 718,46
Sijoitukset yhteensä	22 286,86	137 718,46
<b>PYSYVÄT VASTAAVAT YHTEENSÄ</b>	<b>8 646 253,70</b>	<b>9 153 358,20</b>
<b>VAIHTUVAT VASTAAVAT</b>		
Vaihto-omaisuus		
Aineet ja tarvikkeet	115 689,72	92 396,33
Vaihto-omaisuus yhteensä	115 689,72	92 396,33
Saamiset		
Pitkäaikaiset		
Siirtosaamiset	8 418,63	8 418,63
Pitkäaikaiset saamiset yhteensä	8 418,63	8 418,63
Saamiset		
Lyhytaikaiset		
Myyntisaamiset	387 903,16	535 984,39
Siirtosaamiset	164 661,94	304 749,98
Muut saamiset	238,00	78 128,77
Lyhytaikaiset saamiset yhteensä	552 803,10	918 863,14
Rahat ja pankkisaamiset	1 755 563,92	1 561 018,56
<b>VAIHTUVAT VASTAAVAT YHTEENSÄ</b>	<b>2 432 475,37</b>	<b>2 580 696,66</b>
<b>VASTAAVAA</b>	<b>11 078 729,07</b>	<b>11 734 054,86</b>

**SOLARIS-LOMAT RY  
KONSERNITASE**

	2021	2020
<b>VASTATTAVAA</b>		
<b>OMA PÄÄOMA</b>		
Edellisten tilikausien voitto	1 807 223,23	5 012 804,90
Kiinteistöveron oikaisu 2013-2019	127 062,05	
Tilikauden voitto/tappio	252 011,42	- 3 205 581,67
<b>OMA PÄÄOMA YHTEENSÄ</b>	<b>2 186 296,70</b>	<b>1 807 223,23</b>
<b>TILINPÄÄTÖSSIIRTOJEN KERTYMÄ</b>		
Poistoero	589 107,40	589 107,40
	589 107,40	589 107,40
<b>VIERAS PÄÄOMA</b>		
<b>Pitkäaikainen</b>		
Lainat rahoituslaitoksilta	2 263 064,16	2 834 445,93
Muut pitkäaikaiset velat	-	108 712,45
Pitkäaikaiset ostovelat	161 070,00	216 294,00
<b>Pitkäaikainen yhteensä</b>	<b>2 424 134,16</b>	<b>3 159 452,38</b>
<b>Lyhytaikainen</b>		
Lainat rahoituslaitoksilta	3 401 810,57	3 588 686,81
Saadut ennakot	298 000,63	277 895,23
Ostovelat	592 923,98	468 208,75
Muut velat	252 731,81	186 318,68
Siirtovelat	1 333 723,82	1 657 162,38
<b>Lyhytaikainen yhteensä</b>	<b>5 879 190,81</b>	<b>6 178 271,85</b>
<b>VIERAS PÄÄOMA YHTEENSÄ</b>	<b>8 303 324,97</b>	<b>9 337 724,23</b>
<b>VASTATTAVAA</b>	<b>11 078 729,07</b>	<b>11 734 054,86</b>

## TILINPÄÄTÖKSEN 31.12.2021 LIITETIEDOT

### TILINPÄÄTÖKSEN LAADINTAPERIAATTEET KPA 2:2§

#### KÄYTTÖOMAISUUDEN ARVOSTUS

Käyttöomaisuus on arvostettu muuttuvaan hankintamenoonsa. Rakennusten, koneiden ja kalusteiden suunnitelman mukaiset poistot on laskettu hallituksen 2.12.2009 ja 8.12.2022 hyväksymien poistosuunnitelmien mukaisesti.

Rakennusten pitoajat on laskettu suunnitelmapoistojen käyttöönotosta, vuodesta 1998 alkaen.

#### VAIHTO-OMAISUUDEN ARVOSTUS

Vaihto-omaisuus on arvostettu muuttuvaan hankintamenoonsa noudattaen FIFO-periaatetta sekä KPL 5 luvun 6 § 1 momentin mukaista alimman arvon periaatetta.

#### RAHOITUSOMAISUUDEN ARVOSTUS

Rahoitusomaisuuteen merkityt myynti-, laina- ja muut saamiset on arvostettu nimellisarvoonsa tai tätä alhaisempaan todennäköiseen arvoonsa. Rahoitusomaisuusarvopaperit on arvostettu hankintamenoonsa tai tätä alhaisempaan todennäköiseen luovutushintaansa.

#### SELVITYS KONSERNIYHTIÖISTÄ

Konserniin kuuluvat lisäksi seuraavat tytäryritykset:

Nimi	Kotipaikka	Omistus	Oma pääoma 1.1.-31.12.2021	Tilikauden tulos 2021
Kuopion ja Lohjan Kylpylät Oy	Kuopio	100 %	2 252 750,96	164 578,17

Kuopion ja Lohjan Kylpylät Oy:llä on tytäryhtiö Somahallinto Oy (0362663-1)

Konsernitiilinpäätös sisältää emoyhteisö Solaris-lomat ry:n lisäksi kaikki ne yhtiöt, joissa emoyhteisöllä on määräysvalta. Yhteisöjen keskinäiset liiketapahtumat, saamiset ja velat sekä sisäinen voitonjako on eliminoitu lukuunottamatta sitä summaa, jolla Solaris-lomat ry on ostanut tuettujen lomien palveluja tytäryhtiöiltä (2021: 812049,40 / 2020: 652.637,18), koska tällä tavalla sosiaalisen lomatoiminnan ja liiketoiminnan kulujäämä / tulos antavat oikeamman kuvan konsernin toiminnasta.

#### PÄÄTTYNEEN JA EDELLISEN TILIKAUDEN TIETOJEN KESKINÄINEN VERTAILUKELPOISUUS

Edellisen tilikauden tulokseen vaikuttaa merkittävästi Saarijärven Kylpylä Oy:n myyminen.

Koronapandemia on aiheuttanut liiketoiminnalle edelleen merkittäviä vaikeuksia vuoden 2021 aikana.

#### TAPAHTUMAT TILIKAUDEN PÄÄTTYMISEN JÄLKEEN

##### Yhdistys

Solaris-lomat ry haki Sosiaali- ja terveysministeriöltä avustusta 2.862.616 euroa vuodelle 2022 ja sitä myönnettiin koko haettu summa. Ohjeellinen avustussuunnitelma vuodelle 2023 on 2.862.616 euroa.

Vuonna 2022 loma järjestetään noin 11.500 Suomessa vakituisesti asuvalle.

##### Liiketoiminta

Koronapandemia ja siihen liittyvät viranomaisten asettamat rajoitukset ovat edelleen hankaloittaneet yrityksen toimintaa. Vuoden 2022 alussa kassavirta oli negatiivinen, mutta on kääntynyt positiiviseksi rajoitusten päättymisen ja talvilomakauden alkamisen myötä.

Kylpylähotelli Rauhalahteen tehdään keväällä 1,4 miljoonan euron saneerausinvestointi kylpylän tekniseen tilaan. Investointi on pakollinen yrityksen tulevaisuuden varmistamiseksi ja se maksetaan kassavaroista.

Rahoittajien kanssa on sovittu lainojen lyhennysten lykkäämisestä tammi-syyskuun 2022 ajalta.

Yrityksen likviditeetin uskotaan paranevan kesälomakauden aikaan. Syksyllä aloitetaan neuvottelut rahoittajien kanssa lainojen lyhennysohjelmien uudelleen järjestelyistä.

**TULOSLASKELMAA KOSKEVAT LIITETIEDOT**

**SUUNNITELMAN MUKAISET POISTOAJAT KONSERNISSA**

Käyttöomaisuushyödyke	Arv. pitoaika vuotta		Poisto-%	Poistomenetelmä
	2021	2020		
Perustamismenot	5	5		Tasapoisto
Aineettomat oikeudet, atk-ohjelmat	5	5		Tasapoisto
Rakennukset, kivirakenteiset	20-45	20-33		Tasapoisto
Rakennukset, puurakenteiset	25	15-25		Tasapoisto
Koneet ja kalusto			25	Menojäännöspoisto

**SUUNNITELMAN MUKAISET POISTOT**

	Konserni		Emoyhteisö	
	2021	2020	2021	2020
Aineettomat oikeudet	31 153,31	0,00	0,00	0,00
Rakennukset ja rakennelmat	399 663,23	472 344,72	0,00	0,00
Koneet ja kalusto	99 041,55	125 698,31	257,37	343,17
Muut aineelliset hyödykkeet	47 126,49	64 565,49	0,00	0,00
Yhteensä	576 984,58	662 608,52	257,37	343,17

**SAADUT YRITYSTUET**

Yritykselle on myönnetty korona-pandemiaan liittyviä tukia:

	2021	2020
Valtiolta saatu hyvitys suljettuina pitämisestä		99 804,23
Valtiolta saatu uudelleentyöllistämisen tuki		50 000,00
Valtiolta saatu kustannustuki	858 196,99	258 078,54
Saadut yritystuet yhteensä	858 196,99	407 882,77

**OSINKOTUOTTOJEN, KORKOTUOTTOJEN JA KORKOKULUJEN YHTEISMÄÄRÄT**

	Konserni		Emoyhteisö	
	2021	2020	2021	2020
Tuotot tytäryrityksistä			100 000,00	979,86
Muut korko- ja rahoitustuotot	8 825,13	21 070,24	270,00	1 040 000,00
Korkokulut	-354 564,73	-242 434,12	-972,98	-624,88
Lainojen nostoprovisiot	-1 600,00	-1 800,00	0,00	0,00
Sijoitusten arvonalentuminen	0,00	-1 010 624,00	-11 366,53	-2 049 999,00
Muut rahoituskulut	-200,00	-58 401,03	0,00	-47 842,00
Yhteensä	-347 539,60	-1 292 188,91	87 930,49	-1 057 486,02

**TUETTUUN LOMATOIMINTAAN MYÖNNETTY AVUSTUS**

	2021	2020
Kohdennettu avustus lomatoimintaan	2 862 616,00	2 862 616,00

**TILINTARKASTUSPALKKIOT JA -PALVELUT**

Tiina Saarinen ja Audec Tilintarkastus Oy, päävastuullisena Anne Hakala, ovat riippumattomia tilintarkastajia. Yhdistyksen vuosikokous valitsee tilintarkastajat vuodeksi kerrallaan. Hallitus valmistelee vuosikokoukselle ehdotuksen tilintarkastajien valinnasta arvioituaan valittavaksi tai uudelleen valittavaksi ehdotettujen tilintarkastajien toiminnan ja riippumattomuuden.

	Konserni		Emoyhteisö	
	2021	2020	2021	2020
Tilintark. maksetut palkkiot				
Ulvilan Tilit./Saarinen Tiina	3 199,00	7 961,74	3 199,00	7 961,74
Audec Tilintarkastus Oy	19 030,00	28 448,00	4 400,00	8 928,00
Yhteensä	22 229,00	36 409,74	7 599,00	16 889,74

**KOKONAISTUOTOT JA -KULUT**

	2021	2020
Kokonaistuotot	3 945 054,35	4 088 981,47
Kokonaiskulut	3 854 638,38	5 157 837,30
Yli- / alijäämä	90 415,97	-1 068 855,83

**TASEEN VASTAAVIA KOSKEVAT LIITETIEDOT**

**KONEET JA LAITTEET**

Pysyviin vastaaviin kuuluvien koneiden ja laitteiden hankintamenojen poistamaton osa

	2021	2020
Emoyhteisö	772,13	1 029,50
Konserni	297 124,45	365 571,59

**KÄYTTÖOMAISUUDEN AINEETTOMAT JA AINEELLISET HYÖDYKKEET SEKÄ NIIDEN MUUTOKSET EMOYHTEISÖ**

	Koneet ja kal.
Tilikauden alussa	100 427,07
Hank.meno 31.12.	100 427,07
Kertyneet poistot	- 99 397,57
Tilikauden poistot	- 257,37
Kirjanp.arvo 31.12.	772,13

**KÄYTTÖOMAISUUDEN AINEETTOMAT JA AINEELLISET HYÖDYKKEET SEKÄ NIIDEN MUUTOKSET KONSERNI**

	Aineett. Oik.	Maa- ja vesial.	Rakennukset	Koneet ja kal.
Tilikauden alussa	14 868,48	71 510,15	14 640 453,78	2 562 107,02
Lisäykset	-	-	151 107,39	30 604,03
Vähennykset	-	-	- 2 790,12	- 9,62
Hank.meno 31.12.	14 868,48	71 510,15	14 788 771,05	2 592 701,43
Kertyneet poistot	-	-	- 6 326 062,04	- 2 196 535,43
Tilikauden poistot	-	-	- 399 663,23	- 99 041,55
Kirjanp.arvo 31.12.	14 868,48	71 510,15	8 063 045,78	297 124,45

**Muut ain. hyöd.**

Tilikauden alussa	485 635,31
Lisäykset	4 000,00
Hank.meno 31.12.	489 635,31
Kertyneet poistot	- 389 704,06
Tilikauden poistot	- 47 126,49
Kirjanp.arvo 31.12.	52 804,76



**TASEEN VASTATTAVIA KOSKEVAT LIITETIEDOT**

OMAN PÄÄOMAN ERITTELY

	Konserni		Emoyhteisö	
	2021	2020	2021	2020
Edellisten tilikaus. yli-/alijäämä	1 807 223,23	5 012 804,90	1 641 271,13	2 710 126,96
Kiinteistöveron oikaisu	127 062,05	0,00	0,00	0,00
Tilikauden ylijäämä	252 011,42	-3 205 581,67	90 415,97	-1 068 855,83
Oma pääoma 31.12.	2 186 296,70	1 807 223,23	1 731 687,10	1 641 271,13

SIIRTOVELKoihin sisältyvät olennaiset erät

	Konserni		Emoyhteisö	
	2021	2020	2021	2020
Palkka- ja lomapalkkavelat sivukuluineen	945 902,35	885 522,14	50 044,37	56 782,61
Jaksotetut korot	6 883,87	7 143,28	0,00	0,00
Muut siirtovelat	380 937,60	632 905,56	230 489,78	482 767,13
Yhteensä	1 333 723,82	1 525 570,98	280 534,15	539 549,74

**VAKUUKSET, VASTUUSITOUKSET JA ELÄKEVASTUUT**

VELAT, JOIDEN VAKUUTENA ON KIINTEISTÖ- JA YRITYSKIINNITYS

	Konserni		Emoyhteisö	
	2021	2020	2021	2020
Rahalaitoslainat	3 330 316,58	4 305 619,36	0,00	0,00
Yhteensä	3 330 316,58	4 305 619,36	0,00	0,00

KIINTEISTÖ- JA YRITYSKIINNITYSTEN YHTEISMÄÄRÄ

	Konserni		Emoyhteisö	
	2021	2020	2021	2020
Rahalaitoslainat	13 539 881,83	13 539 881,83	0,00	0,00
Yhteensä	13 539 881,83	13 539 881,83	0,00	0,00

MUUT MERKITTÄVÄT LAINAT (VAKUUDETTOMAT)

	Konserni		Emoyhteisö	
	2021	2020	2021	2020
Konversio-oikeudelliset lainat	2 334 558,15	2 117 513,38	0,00	0,00

#### LEASINGVUOKRASOPIMUSVASTUUT

Leasingsopimuksista maksamatta olevat määrät

	Konserni		Emoyhteisö	
	2021	2020	2021	2020
Seuraavalla tilikaudella maksett.	147 535,17	118 383,99	0,00	0,00
Myöhemmin maksettavat	341 830,19	422 536,05	0,00	0,00
Yhteensä	489 365,36	540 920,04	0,00	0,00

Leasingsopimukset ovat pääsääntöisesti 3 - 5 vuoden leasingsopimuksia, joihin ei sisälly luovutusehtoja.

#### ARVONLISÄVEROISTA JOHTUVA VASTUU

Kuopion ja Lohjan Kylpylät Oy on velvollinen tarkistamaan kiinteistöinvestoinneista tekemiään ALV-vähennyksiä, jos kiinteistöjen arvonlisävelvollinen käyttö muuttuu.

	Vastuun enimmäismäärä		Viimeinen tarkistusvuosi
	2021	2020	
Kuopion ja Lohjan Kylpylät Oy	105 260,45	130 648,41	2 027

#### JOHDANNAISSOPIMUKSISTA JOHTUVAT VASTUUT

	Konserni		Emoyhteisö	
	2021	2020	2021	2020
Koronvaihtosopimukset				
Käypä arvo	-11 156,00	-22 580,00	0,00	0,00
Kohde-etuuden arvo	661 111,00	850 000,00	0,00	0,00

Johdannaisoppimuksia käytetään lainojen korkoriskiltä suojautumiseen.

#### ELÄKEVASTUUT

Konsernin eläkevastuut on vakuutettu ulkopuolisessa eläkevakuutusyhtiössä.

#### MUUT VASTUUT

Yleistakaus Kuopion ja Lohjan Kylpylät Oy:lle.

## HENKILÖSTÖÄ KOSKEVAT LIITETIEDOT

### HENKILÖSTÖN KESKIMÄÄRÄINEN LUKUMÄÄRÄ

	Konserni		Emoyhteisö	
	2021	2020	2021	2020
Toimihenkilöt	12	13	1	1
Työntekijät	98	95	3	3
Yhteensä	110	108	4	4

### HENKILÖSTÖKULUJEN ERITTELY

	Konserni		Emoyhteisö	
	2021	2020	2021	2020
Palkat ja palkkiot	4 010 125,98	4 105 877,77	214 902,35	224 462,59
Eläkekulut	632 561,28	599 298,07	32 464,91	21 695,05
Muut henkilöstökulut	144 675,03	91 843,91	30 502,14	28 577,41
Yhteensä	4 787 362,29	4 797 019,75	277 869,40	274 735,05

### TOIMIELINTEN JÄSENTEN OSUUS HENKILÖSTÖKULUISTA

	Konserni		Emoyhteisö	
	2021	2020	2021	2020
Palkkiot hallituksen jäsenille	48 100,00	65 500,00	5 200,00	6 400,00

**TILINPÄÄTÖKSEN JA TOIMINTAKERTOMUKSEN ALLEKIRJOITUS**


Helsinki 4.4.2022



Heikki Niinimäki  
puheenjohtaja



Jan Koskimies  
jäsen



Veli-Matti Kunttonen  
jäsen




Sirpa Puhakka  
jäsen

Hannu Salminen  
jäsen



Karoliina Öystilä  
jäsen



Aino Majava  
toiminnanjohtaja

**TILINTARKASTAJIEN TILINPÄÄTÖSMERKINTÄ**

Suoritetusta tilintarkastuksesta on tänään annettu kertomus.

Helsinki . .2022

Audec Tilintarkastus Oy  
Tilintarkastusyhteisö

Tiina Saarinen, HT

Anne Hakala, KHT, JHT

**LUETTELO KIRJANPIDOISTA JA KIRJANPITOAINEISTOJEN LAJEISTA**

**VARSINAISET KIRJANPITOKIRJAT**

Tilinpäätös	Pdf / VismaSign	Sähköinen
Tase-erittelyt	Excel / PDF	Sähköinen
Päiväkirja	Excel / PDF	Sähköinen
Pääkirja	Excel / PDF	Sähköinen

**APUKIRJAT**

Ostoreskontra	Basware InvoiceReady	Sähköinen
Myyntireskontra	Lotu	Sähköinen
Palkkakirjanpito	Mepco	Sähköinen

**TOSITELAJIT JA SÄILYTTÄMISTAPA**

10 Kassatositteet	Basware InvoiceReady	Sähköinen
17 Nordea	Basware InvoiceReady	Sähköinen
19 Osuuspankki	Basware InvoiceReady	Sähköinen
20 Ostolaskut	Basware InvoiceReady	Sähköinen
25 Ostomaksut	Basware InvoiceReady	Sähköinen
40 Palkat	Basware InvoiceReady	Sähköinen
60 Muistiot	Basware InvoiceReady	Sähköinen
LT Liitetietotositteet	Excel / PDF	Sähköinen